

# **Условия и уровень жизни пожилого населения Башкортостана**

**Ахметова Г.Ф.,  
Ведущий научный сотрудник  
Института стратегических исследований  
Академии наук Республики Башкортостан, к.и.н.**

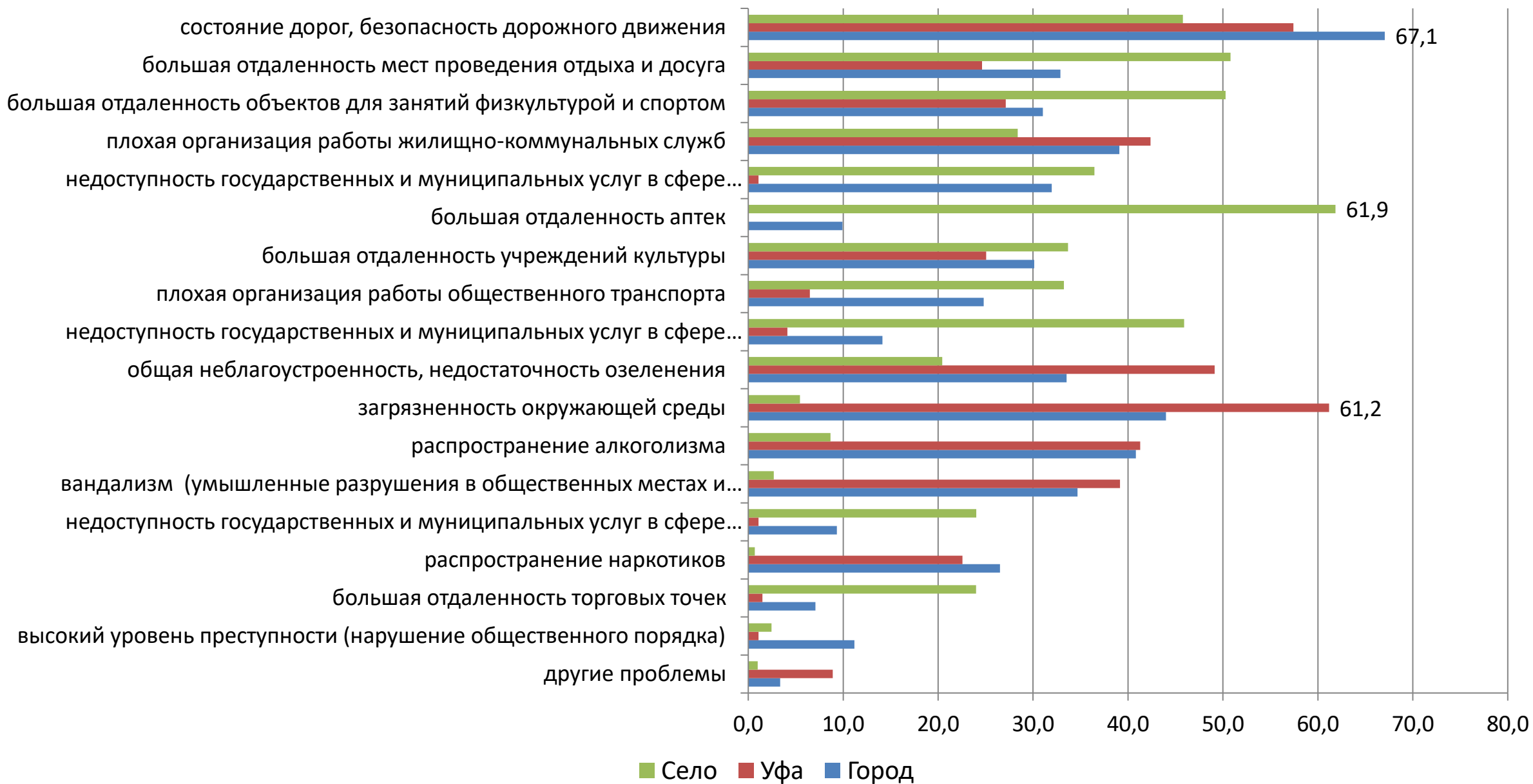
«Комплексное наблюдения условий жизни населения».(КОУЖ).  
Итоги комплексного наблюдения условий жизни населения Республики  
Башкортостан в 2014, 2016, 2018, 2020, 2022 гг. / Башкортостанстат. URL:  
<https://02.rosstat.gov.ru/folder/86298>

**Оценка жизни в своем населенном пункте  
(районе проживания)  
лицами старше трудоспособного возраста. 2022 г., %**

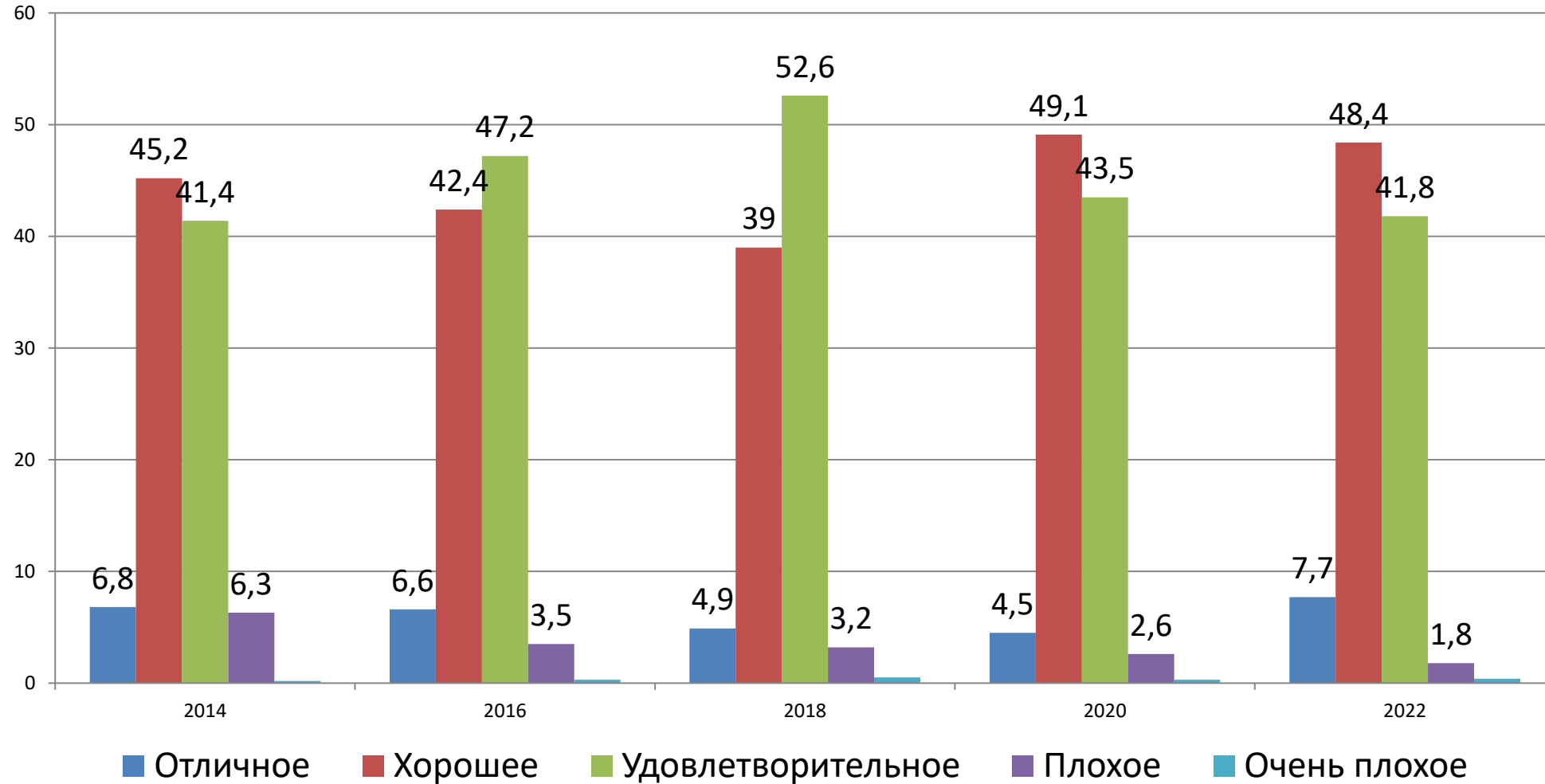
	РБ	Город	Уфа	Село
Нравится жить в своем населенном пункте (районе проживания)	94,8	94,7	94,8	94,9
Указали на наличие проблем, связанных с условиями проживания в своем населенном пункте (районе проживания)	75,7	72,0	61,3	81,1

**Наличие проблем у лиц старше трудоспособного возраста, связанных с условиями проживания в своем населенном пункте (районе проживания), 2018–2022 гг., %**

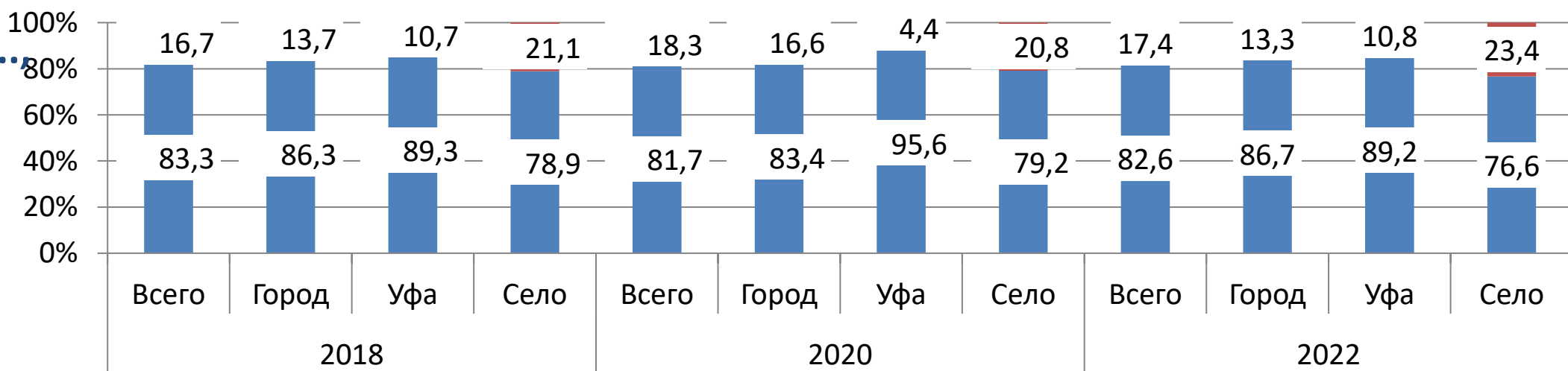
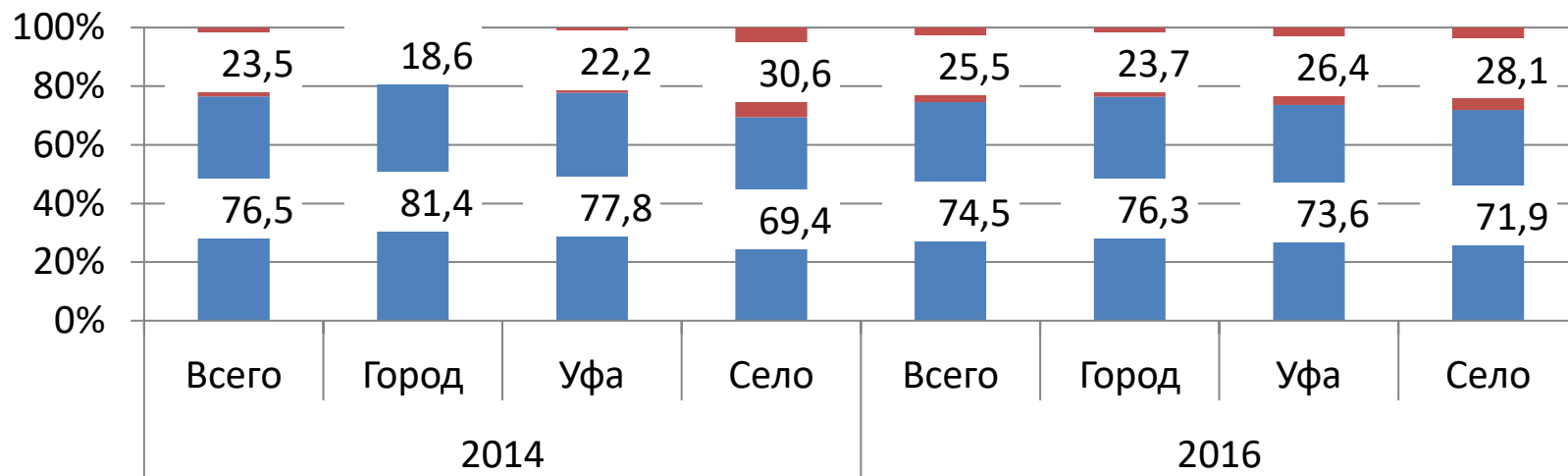
Варианты ответов	2018	2020	2022
Состояние дорог, безопасность дорожного движения	64,8	49,3	57,8
Большая отдаленность мест проведения отдыха и досуга	29,8	34,4	40,7
Большая отдаленность объектов для занятий физкультурой и спортом	28	29,4	39,4
Плохая организация работы жилищно-коммунальных служб	31,2	19,9	34,4
Недоступность государственных и муниципальных услуг в сфере медицинского обслуживания	23,8	29,6	33,9
Большая отдаленность аптек	19,7	23,9	32,5
Большая отдаленность учреждений культуры	16,4	24	31,7
Плохая организация работы общественного транспорта	28,7	23,6	28,5
Недоступность государственных и муниципальных услуг в сфере оформления документов по запросам населения	...	18,2	27,9
Общая неблагоустроенность, недостаточность озеленения	26,8	21,6	27,8
Загрязненность окружающей среды	36	38,9	27,3
Распространение алкоголизма	44,5	33,8	26,9
Вандализм (умышленные разрушения в общественных местах и жилых домах)	20,7	16,4	20,8
Недоступность государственных и муниципальных услуг в сфере дошкольного и школьного образования	8	8,5	15,7
Распространение наркотиков	27,9	11,8	15,3
Большая отдаленность торговых точек	8,8	8,5	14,4
Высокий уровень преступности (нарушение общественного порядка)	12,9	9,2	7,4
Другие проблемы	51,4	40,2	2,3
Всего указали на наличие проблем	100	100	100



## Оценка лицами старше трудоспособного возраста состояния занимаемого жилого помещения, 2014-2022 гг.. %



**Пользование общественным транспортом лицами старше трудоспособного возраста по типу населенных пунктов, 2014-2022 гг., %**

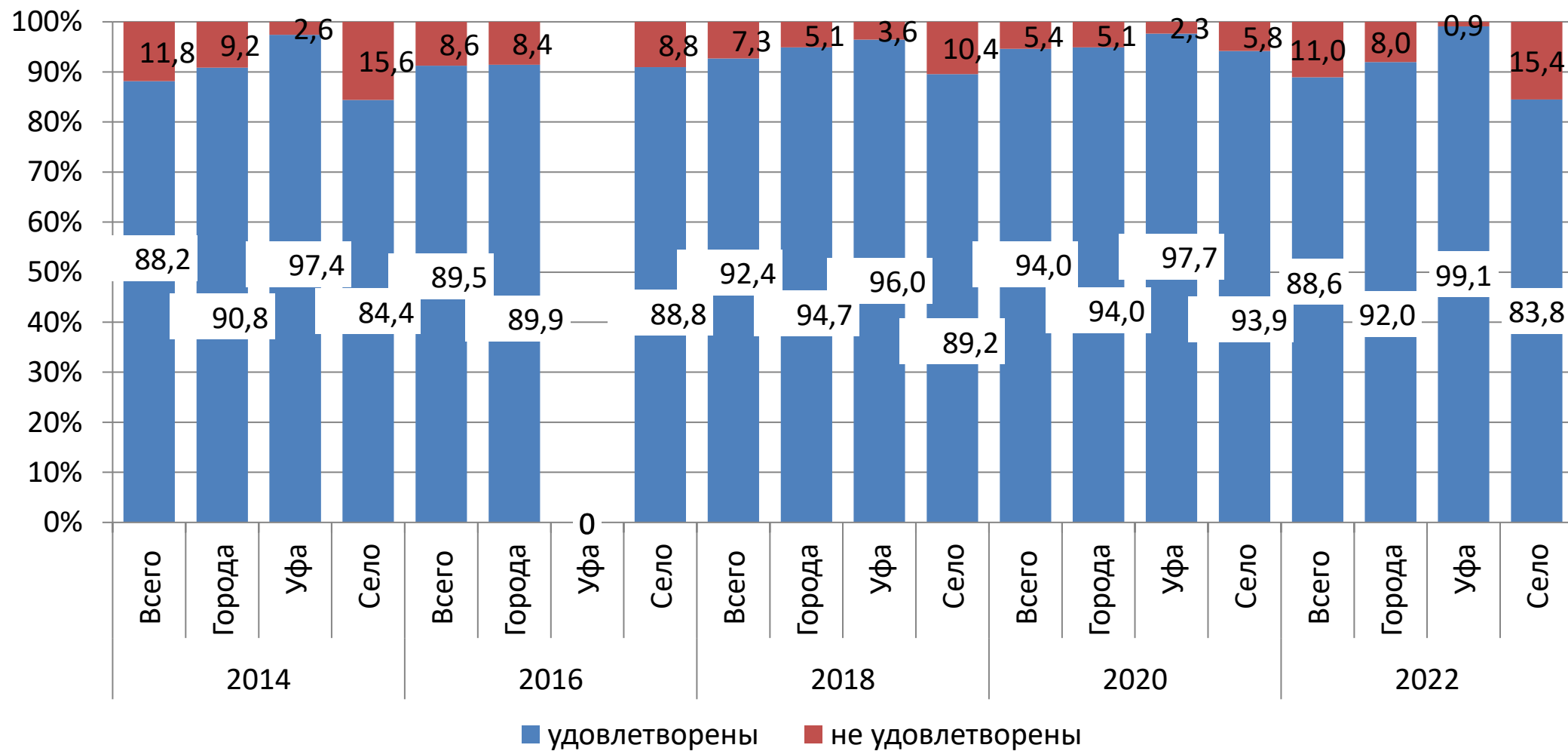


■ Пользуются общественным транспортом

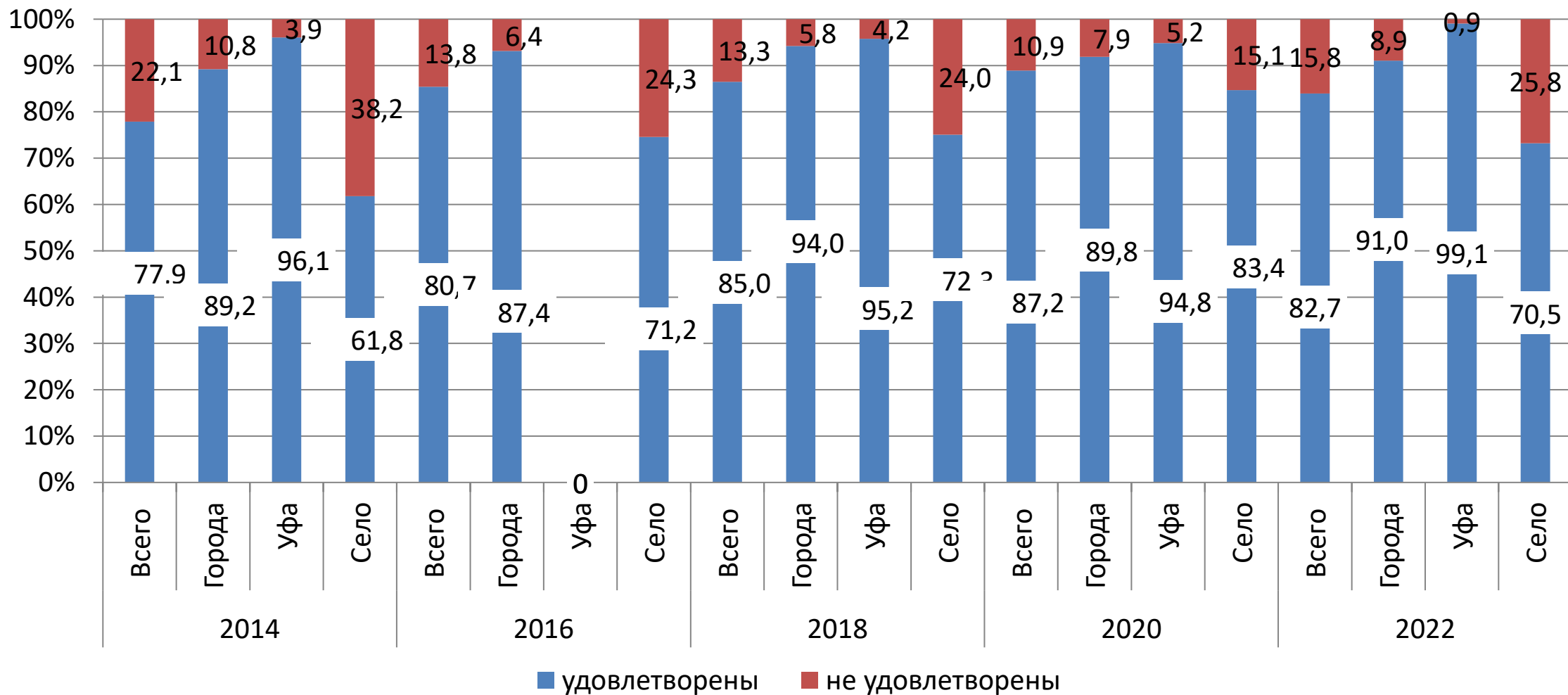
■ Не пользуются общественным транспортом



## Удовлетворенность лиц старше трудоспособного возраста торговым обслуживанием, 2014-2022 гг., %



## Удовлетворенность лиц старше трудоспособного возраста бытовым обслуживанием, 2014-2022 гг., %



***СПАСИБО ЗА ВНИМАНИЕ!***